

令和2年度図書館統計

1. 7館全体統計

(1) 館全体統計と分析

- 1) 蔵書数 774,272 点
(令和元年度 776,130 点)

(内訳)

図書		雑誌	視聴覚資料
一般書	児童書		
519,430 冊	213,942 冊	23,602 冊	17,298 点

人口1人当たり 4.43 点

(人口: 174,708 人 [令和3年(2021)3月末現在])

- 2) 受入数 22,036 点
(令和元年度 22,465 点)

(内訳)

図書(うち児童)	雑誌	視聴覚資料
16,666 (5,898) 冊	5,143 冊	227 点

- 3) 貸出総数 1,101,072 点
(令和元年度 1,236,105 点)
前年度対比 89.1%

(内訳)

(点)

個人貸出 (うち児童書)	団体貸出	相互貸借
1,060,729 (440,679)	39,400	943

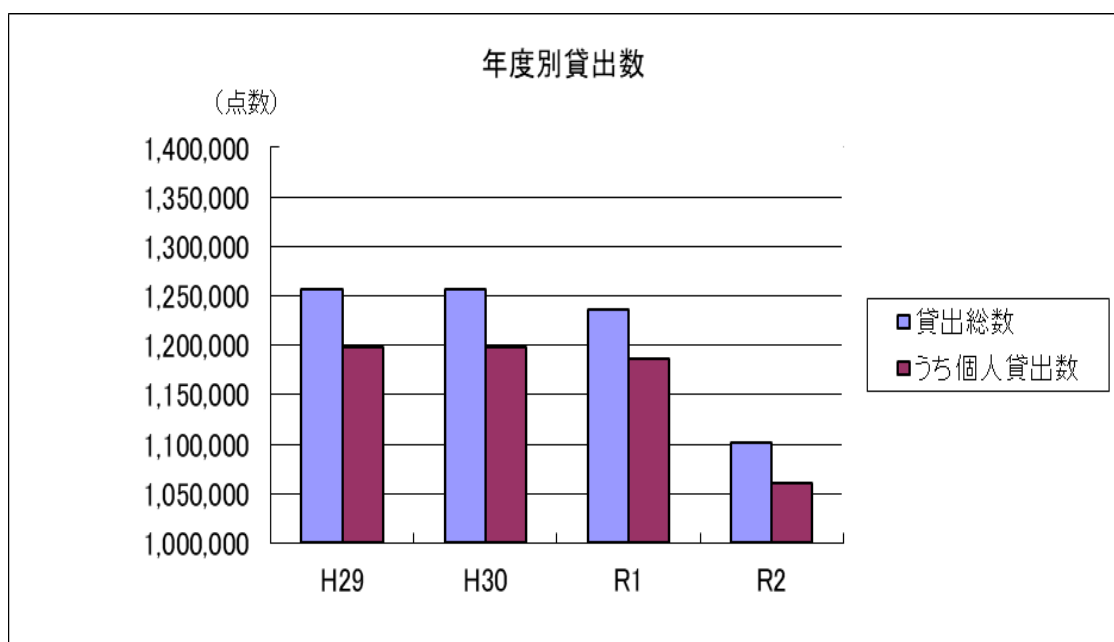
人口1人当たり貸出総数 6.30 点 (令和元年度 7.07 点)

人口1人当たり個人貸出数 6.07 点 (令和元年度 6.79 点)

①年度別貸出数

※（ ）は前年度対比

	平成 29 年度	平成 30 年度	令和元年度	令和 2 年度
個人貸出	1,198,602 点 (97.6%)	1,197,868 点 (99.9%)	1,186,020 点 (99.0%)	1,060,729 点 (89.4%)
児童書	478,811 点 (100.3%)	487,919 点 (101.9%)	497,619 点 (102.0%)	440,679 点 (88.6%)
団体貸出	57,620 点	57,945 点	49,044 点	39,400 点
相互貸借 (市外図書館への貸出)	1,031 点	951 点	1,041 点	943 点
貸出総数	1,257,253 点 (97.6%)	1,256,764 点 (99.96%)	1,236,105 点 (98.4%)	1,101,072 点 (88.1%)
人口 1 人当たり 貸出総数	7.18 点	7.16 点	7.07 点	6.30 点
人口 1 人当たり 個人貸出数 (人口：年度末時点)	6.84 点 (175,220 人)	6.82 点 (175,593 人)	6.79 点 (174,790 人)	6.07 点 (174,708 人)

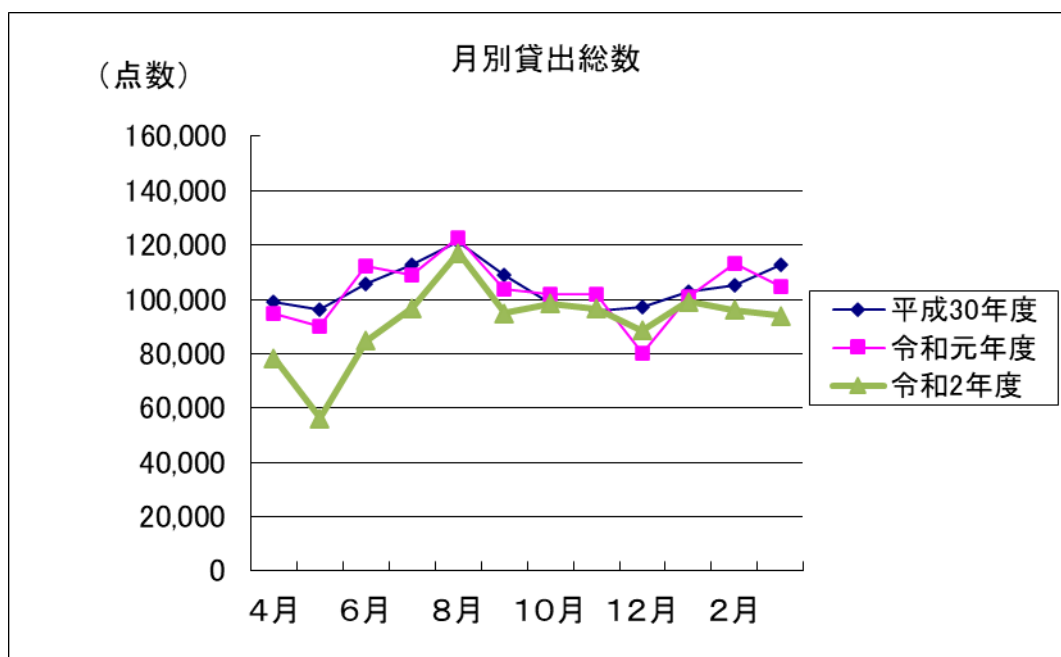


新型コロナウイルス感染症による影響のため、貸出総数・個人貸出いずれも令和元年度を下回る結果となった。

②令和2年度月別貸出数

(点数)

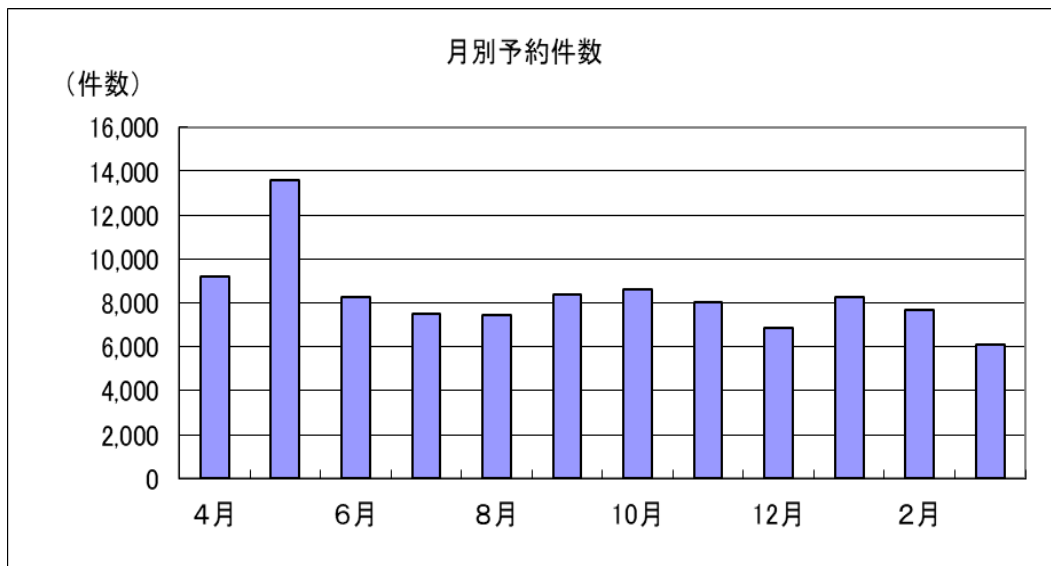
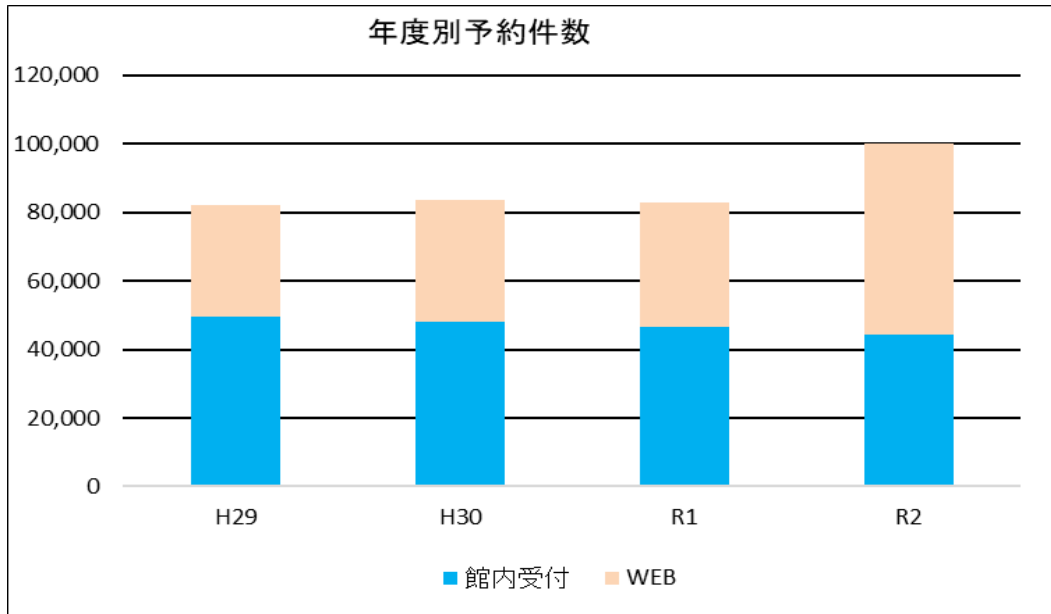
	貸出総数			
		個人	団体	相互
4月	78,510	76,651	1,780	79
5月	56,197	53,256	2,898	43
6月	84,767	81,053	3,630	84
7月	96,838	94,327	2,433	78
8月	117,001	114,833	2,093	75
9月	94,945	91,043	3,825	77
10月	98,413	93,165	5,158	90
11月	96,670	92,522	4,088	60
12月	88,529	85,316	3,122	91
1月	99,149	94,359	4,679	111
2月	96,025	92,464	3,488	73
3月	94,028	91,740	2,206	82
合計	1,101,072	1,060,729	39,400	943



- ※H30.11.27～11.30 出雲中央図書館休館（蔵書点検）（内臨時休館 2日）
- ※H31.1.30～1.31 海辺の多伎図書館休館（蔵書点検）（ " 1日）
- ※H31.2.27～3.1 ひかわ図書館休館（蔵書点検）（ " 2日）
- ※R 1. 8.15 5図書館休館（台風対応）（ " 0.5日）
- ※R 1. 9.30～10. 2 平田図書館休館（蔵書点検）（ " 1日）
- ※R 1.12.12～12. 16 全図書館休館（システム更新）（ " 4日）
- ※R 2. 1.30～2. 2 大社図書館休館（蔵書点検）（ " 1日）
- ※R.2.4.20～5.17 新型コロナウイルス感染拡大防止対策（利用制限 28日）
- ※R 2.11.30～12. 2 出雲中央図書館休館（蔵書点検）（内臨時休館 2日）
- ※R 3.1.28～1.29 海辺の多伎図書館休館（蔵書点検）（ " 1日）
- ※R 3.2.24～2.26 ひかわ図書館休館（蔵書点検）（ " 2日）

4) 予約（リクエスト）件数

R 2 年度	99,934 件	うち館内受付 44,145 件 (うち電話 754 件 FAX166 件)		
		インターネット受付 (WEB) 55,789 件		
(R 元年度	82,977 件	うち館内受付 46,561 件	インターネット受付 (WEB) 36,416 件)	
前年度対比	120.4%	" 94.8%	" 153.2%	

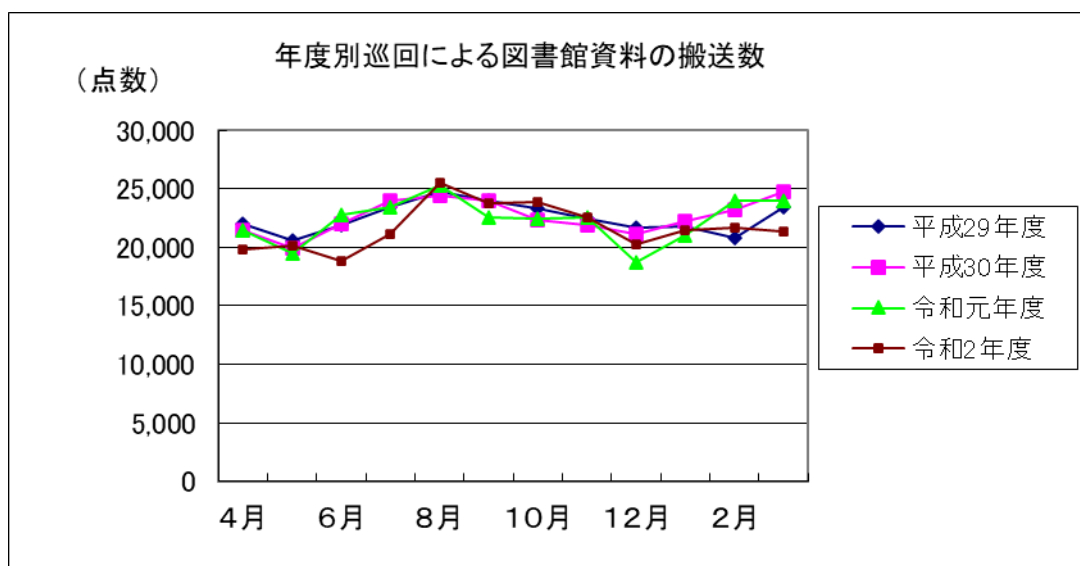


新型コロナウイルス感染症の影響により、4月20日～5月17日の間、閲覧室への入場及び館内閲覧を制限し、電話・WEB・メール・FAXによる事前予約のあった資料のみカウンター貸出しを実施。結果、予約件数は全体で20.4%、WEB予約が53.2%の増となった。

5) 7 図書館間の図書館資料の搬送数 260,381 点 (令和元年度 267,591 点)
前年度対比 97.3%

図書館間移動冊数 (点数)

	平成 29 年度	平成 30 年度	令和元年度	令和 2 年度
4 月	22,012	21,512	21,427	19,850
5 月	20,617	19,924	19,528	20,164
6 月	21,927	22,007	22,747	18,813
7 月	23,481	24,027	23,393	21,149
8 月	24,762	24,388	25,302	25,472
9 月	23,941	23,981	22,592	23,777
10 月	23,298	22,338	22,443	23,899
11 月	22,428	21,856	22,569	22,587
12 月	21,713	21,102	18,729	20,248
1 月	21,796	22,197	20,985	21,443
2 月	20,820	23,263	23,943	21,640
3 月	23,424	24,747	23,933	21,339
合計	270,219	271,342	267,591	260,381



- 6) レファレンス件数※ 6,311 件
 (令和元年度 9,111 件)
 前年度対比 69.3%

※レファレンス件数=調べもの等の問い合わせ対応件数

7) 図書館資料整備費

	令和元年度 (決算額)	令和2年度 (決算額)	令和3年度 (予算額)
出雲中央図書館	13,028,075 円	12,988,522 円	13,000,000 円
平田図書館	4,771,968 円	4,785,931 円	4,800,000 円
佐田図書館	602,877 円	608,178 円	600,000 円
海辺の多伎図書館	2,302,303 円	2,312,153 円	2,300,000 円
湖陵図書館	706,534 円	714,544 円	700,000 円
大社図書館	3,588,449 円	3,600,426 円	3,600,000 円
ひかわ図書館	4,982,795 円	4,978,827 円	5,000,000 円
合 計	29,983,001 円	29,988,581 円	30,000,000 円

(2) 統計一覧

項目	合計	出雲中央図書館	平田図書館	佐田図書館	海辺の多伎図書館	湖陵図書館	大社図書館	ひかわ図書館	
施設	専有延床面積(m ²)		2,629	1,435	300	1,180	324	1,300	2,958
	閲覧室		※1 1,655	917	153	470	—	1,120	1,424
	図書収容能力		17万冊	8万冊	2万冊	5万冊	1万5千冊	10万冊	18万冊
	開架		9万冊	7万冊	2万冊	3万5千冊	1万5千冊	6万冊	10万冊
運営	運営方法		直営	直営	直営	直営	直営	直営	直営
	開館日数		294	296	296	295	296	296	294
職員 ※ 3.31 現在	合計	69	24	9	4	6	4	8	14
	市職員	7	7						
	会計年度任用職員(館長)	6		1	1	1	1	1	1
	会計年度任用職員(司書)	34	12	6		3	1	5	7
	会計年度任用職員(事務補助)	12	5	2	1	2		1	1
	会計年度任用職員(業務補助)	10			2		2	1	5
		0							
資料	所蔵数	774,272	252,862	129,090	25,102	62,745	21,665	108,616	174,192
	図書	733,372	245,714	118,900	24,659	58,472	21,238	104,794	159,595
	児童書	213,942	58,630	35,448	10,692	21,409	9,031	32,319	46,413
	雑誌	23,602	3,952	7,816	276	2,404	131	1,854	7,169
	視聴覚資料	17,298	3,196	2,374	167	1,869	296	1,968	7,428
	ビデオ	3,242	19	69	2	367		717	2,068
	DVD	3,423	878	628	19	692	186	311	709
	カセット	929	63			180			686
	CD	6,819	1,076	1,677	146	630	110	940	2,240
	CD-DVDLOM	259							259
	マイクロフィルム	1,160	※2 1,160						
	レコード	964	※2						964
	16ミリ	502	※2						502
資料	年間受入冊数	22,036	8,786	3,628	556	1,760	577	2,758	3,971
	図書	16,666	6,987	2,636	490	1,126	515	1,894	3,018
	購入数	13,459	5,799	2,150	344	943	377	1,569	2,277
	児童書	5,033	1,668	746	158	433	200	725	1,103
	寄贈その他	3,207	1,188	486	146	183	138	325	741
	児童書	865	428	28	64	27	16	43	259
	雑誌	5,143	1,729	952	66	614	54	836	892
	購入数	4,994	1,704	886	66	614	54	808	862
	寄贈その他	149	25	66				28	30
	視聴覚資料	227	70	40	0	20	8	28	61
	ビデオ	0							
	DVD	118	23	32		16	8	19	20
	カセット	0							
	CD	58	20	8		4		9	17
	CD-DVDLOM	24							24
	マイクロフィルム	27	※2 27						
	レコード	0	※2						
	16ミリ	0	※2						
	年間受入雑誌種数	362	117	73	6	41	5	53	67
	購入数	350	115	67	6	41	5	51	65
年間受入新聞種数	53	18	10		7	1	8	9	
購入数	49	15	9		7	1	8	9	
年間除籍冊数	24,124	11,430	6,523	322	994	462	1,727	2,666	
図書	18,771	9,551	5,636	268	410	379	851	1,676	

※1 事務室含む

※2 電算登録していない

奉仕	来館者数	180,914	112,219		4,462	49,365	14,868		
	新規登録者数(個人)	2,642	1,179	338	50	158	68	353	496
	登録者数総数(個人)	44,781	19,789	6,119	642	2,626	1,235	5,997	8,373
	児童	4,468	1,623	640	168	279	102	795	861
	個人貸出利用者数(延べ人数)	205,467	85,152	28,109	3,070	11,461	7,825	24,899	44,951
	児童	19,235	6,429	2,596	569	1,006	710	3,428	4,497
	団体貸出利用団体数(実数)	697	264	99	34	26	24	81	169
	貸出総数	1,101,072	461,564	151,699	17,450	58,590	31,989	142,560	237,220
	個人貸出	1,060,729	446,723	145,697	13,054	56,844	31,028	138,584	228,799
	児童書	440,679	172,915	53,955	8,080	26,603	13,691	72,219	93,216
	団体貸出	39,400	14,339	5,877	4,381	1,692	952	3,888	8,271
	相互貸借	943	502	125	15	54	9	88	150
	貸出総数のうち児童書	474,398	184,789	58,872	12,118	27,991	14,465	75,974	100,189
	視聴覚資料館内利用者数	1,305	17	573		66		434	215
	パソコン延べ利用者数	10,629	4,878	2,278	9	418	293	774	1,979
	予約(クエスト)件数	99,934	49,353	11,184	2,139	5,336	5,123	11,323	15,476
	館内受付	44,145	21,570	5,555	1,656	2,384	2,025	4,390	6,565
	WEB	55,789	27,783	5,629	483	2,952	3,098	6,933	8,911
	相互貸借(借受数)	777	336	102	6	33	48	122	130
	文献複写	10,613	6,346	791	219	473	230	1,459	1,095
	レファレンス数	6,311	915	968	307	406	314	1,859	1,542
	7館図書運搬数	260,381	83,037	41,454	6,079	22,159	16,957	39,229	51,466
	返却数	198,979	67,459	28,071	4,272	15,992	13,978	29,548	39,659
	予約回送数	61,402	15,578	13,383	1,807	6,167	2,979	9,681	11,807